

# Arbeitsblätter

1.1.2001

Fach:.....**Sprache**

Klasse:.....**1 /2**

Thema:.....**Logicals**  
von "Neuer Schulpraxis"


Anzahl Seiten:.....**17 A4**

Sie haben diese Arbeitsblätter von  
**<http://www.unterstufe.ch>**  
heruntergeladen.

Bitte geben Sie uns auf unserer Seite  
ein Feedback.

Willkommen sind auch Ihre Angebote  
für den kostenlosen Download.

Male die Schiffe aus und schreibe die richtige Nummer in den Kreis!  
Schreibe auf jedes Schiff den richtigen Namen.



- ☐ 1. Die Schiffe sind rot, gelb oder blau.
- ☐ 2. Das blaue Schiff ist nicht neben dem roten.
- ☐ 3. Das rote Schiff ist nicht links.
- ☐ 4. Die Nummern sind 11, 18, 23.
- ☐ 5. Das blaue Schiff hat eine gerade Nummer.
- ☐ 6. Das Schiff mit der kleinsten Nummer ist nicht in der Mitte.
- ☐ 7. Das gelbe Schiff heisst Leo.
- ☐ 8. Das Schiff mit dem Namen Anita ist nicht rot.
- ☐ 9. Ein Schiff heisst Barbara.

Male die Teller richtig aus. Schreibe die Besitzer darunter.  
Zeichne die Äpfel in jedem Teller.




---

---

---




---

---

---





---

---

---

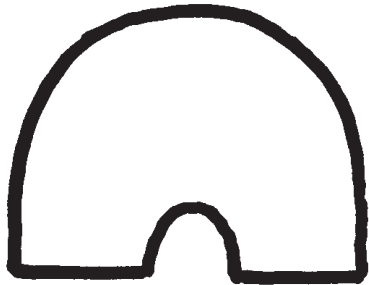
- ☐ 1. Der gestreifte Teller steht nicht in der Mitte.
- ☐ 2. Der Teller, der rechts vom gestreiften steht, ist getupft.
- ☐ 3. Der mit Blümchen verzierte Teller gehört nicht dem Vater.
- ☐ 4. Die Teller gehören der Mutter, dem Sohn und dem Vater.
- ☐ 5. Der gestreifte Teller gehört dem Sohn.
- ☐ 6. Auf dem mittleren Teller liegen so viele Äpfel, wie es auf den anderen zwei Tellern zusammen hat.
- ☐ 7. Auf den äusseren zwei Tellern sind gleich viele Äpfel.
- ☐ 8. Auf dem gestreiften Teller hat es zwei Äpfel.

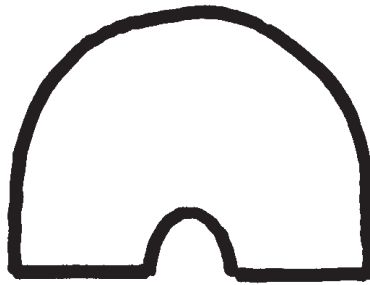
Male die drei Blumentöpfe richtig aus und zeichne die Blumen hinein!  
Schreibe die Namen der Besitzer auf die Kärtchen!




- ☐ 1. Der rote Topf steht zwischen den beiden anderen.
- ☐ 2. Der grüne Topf steht nicht rechts vom roten.
- ☐ 3. Im gelben Topf wachsen drei Blumen.
- ☐ 4. Der Topf mit fünf Blumen steht nicht in der Mitte.
- ☐ 5. In allen Töpfen zusammen wachsen zehn Blumen.
- ☐ 6. Die Töpfe gehören Heidi, Maja und Fusi.
- ☐ 7. Majas Topf steht nicht neben Fusis Topf.
- ☐ 8. In Fusis Topf blühen nicht die meisten Blumen.

Zeichne die Kamine und die Fensterlöcher in die Schneehütten!  
Schreibe in die Quadrate, wie viele Kinder an der Hütte gearbeitet haben!








- ☐ 1. Zusammen haben 9 Kinder an den Hütten gearbeitet.
- ☐ 2. Die Hütte ohne Fensterloch steht nicht neben derjenigen mit zwei Fensterlöchern.
- ☐ 3. An den beiden Iglus am Rande haben zwei oder drei Kinder gearbeitet.
- ☐ 4. Die Hütten haben null, ein oder zwei Kamine.
- ☐ 5. Die Hütte links hat am wenigsten Kamine.
- ☐ 6. Die beiden Hütten links haben zusammen ein Fensterloch.
- ☐ 7. Die Hütte mit nur einem Kamin steht nicht am Rande.
- ☐ 8. Am Iglu links haben am wenigsten Kinder gearbeitet.

Male die Puppen richtig aus!



- ☐ 1. Die Puppen, die nicht am Rande sind, tragen keine grünen Kleider.
- ☐ 2. Die Puppe links trägt ein gelbes Kleid.
- ☐ 3. Die Puppe mit dem roten Kleid hat schwarze Haare.
- ☐ 4. Die Puppe mit den blonden Haaren ist rechts neben der schwarzhaarigen Puppe.
- ☐ 5. Die rothaarige Puppe ist aussen.
- ☐ 6. Die Puppe mit den braunen Haaren hat ein gelbes Kleid.
- ☐ 7. Die Farben der Puppenkleider sind grün, blau, gelb oder rot.

Schreibe in die Rechtecke, wem die Lastwagen gehören!  
Male die Wagen richtig aus und zeichne, womit sie beladen sind!







- ☐ 1. Die Lastwagen gehören der Firma Müller, Laurer, Bühler oder Neller.

---

- ☐ 2. Der Lastwagen der Firma Müller steht zuvorderst.

---

- ☐ 3. Zwischen den Lastwagen der Firmen Bühler und Neller steht der Wagen der Firma Laurer.

---

- ☐ 4. Der schwarze Lastwagen ist mit Fässern beladen.

---

- ☐ 5. Der Lastwagen der Firma Neller steht nicht hinten.

---

- ☐ 6. Hinter dem grünen Lastwagen fährt nur ein Fahrzeug.

---

- ☐ 7. Der gelbe Lastwagen steht nicht am Rande.

---

- ☐ 8. Der Lastwagen mit Baumstämmen steht nicht am Rande und nicht neben dem schwarzen Wagen.

---

- ☐ 9. Der blaue Lastwagen steht nicht neben dem Wagen der Firma Neller.

---

- ☐ 10. Ein Lastwagen ist mit einem Gartenhaus beladen.


---

- ☐ 11. Der leere Lastwagen steht zwischen zwei anderen.

---




Finde die Namen der Bewohner heraus und trage die Hausnummern ein!  
Zeichne und male am Schluss, was noch fehlt!



- ☐ 1. Ein Haus hat kein Kamin.
- ☐ 2. Die fünf Häuser haben zusammen fünf Kamine.
- ☐ 3. Alle Häuser haben eine ungerade Nummer.
- ☐ 4. Familie Berren wohnt in der Gartenstrasse 29.
- ☐ 5. Familie Berren wohnt ganz links.
- ☐ 6. Familie Berren ist nicht Nachbar von Kellers oder Müllers.
- ☐ 7. Das Haus links aussen hat eine grüne Tür.
- ☐ 8. Das vierte Haus von rechts hat die Nummer 27.
- ☐ 9. Drei Häuser haben eine braune Türe.
- ☐ 10. Hugs wohnen zwischen Berrens und Müllers.
- ☐ 11. Im Haus mit der kleinsten Hausnummer wohnt die Familie Keller.
- ☐ 12. Kuhns heizen elektrisch und die Haustür ist gelb.
- ☐ 13. Bei Kellers hat es zwei Kamine.

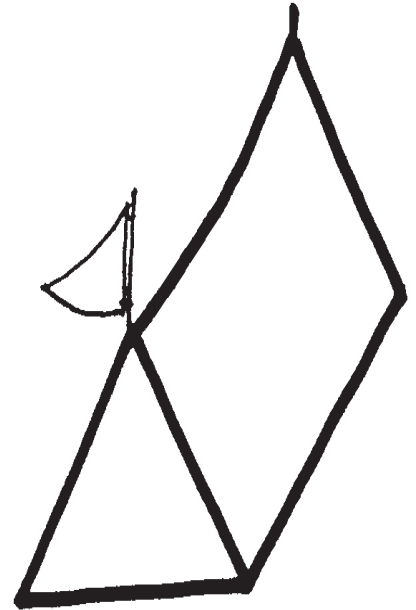




Male die Kleider, Schuhe und Haare der Mädchen richtig aus!



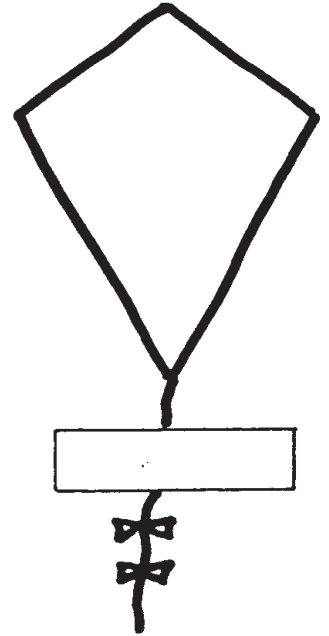
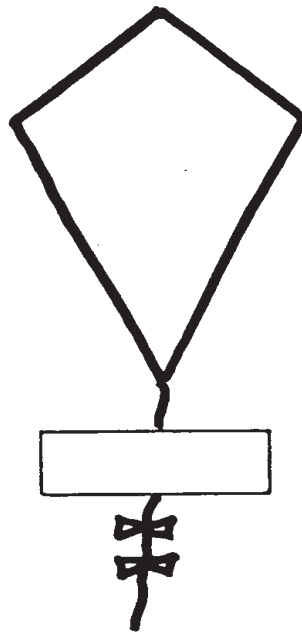
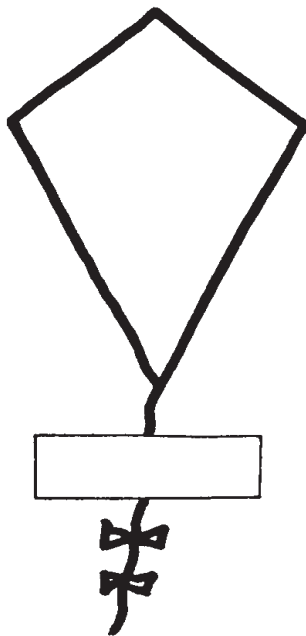
- ☐ 1. Das Mädchen mit dem grünen Kleid hat blonde Haare.
- ☐ 2. Das Mädchen mit dem gelben Kleid hat schwarze Schuhe.
- ☐ 3. Das Mädchen mit den braunen Haaren hat grüne Schuhe.
- ☐ 4. Das schwarzhaarige Mädchen hat braune Schuhe.
- ☐ 5. Das Mädchen links hat ein gelbes Kleid.
- ☐ 6. Das rothaarige Mädchen steht nicht neben dem Mädchen mit den blonden Haaren.
- ☐ 7. Ein Mädchen hat rote Schuhe.
- ☐ 8. Ein Mädchen am Rande hat braune Haare.
- ☐ 9. Ein Mädchen am Rande hat ein blaues Kleid.
- ☐ 10. Das Mädchen mit dem roten Kleid steht nicht neben dem blau gekleideten Mädchen.

Male die Zelte aus! Zeichne die richtigen Fähnchen ein!  
Schreibe in die Vierecke, welcher Gruppe das Zelt gehört.



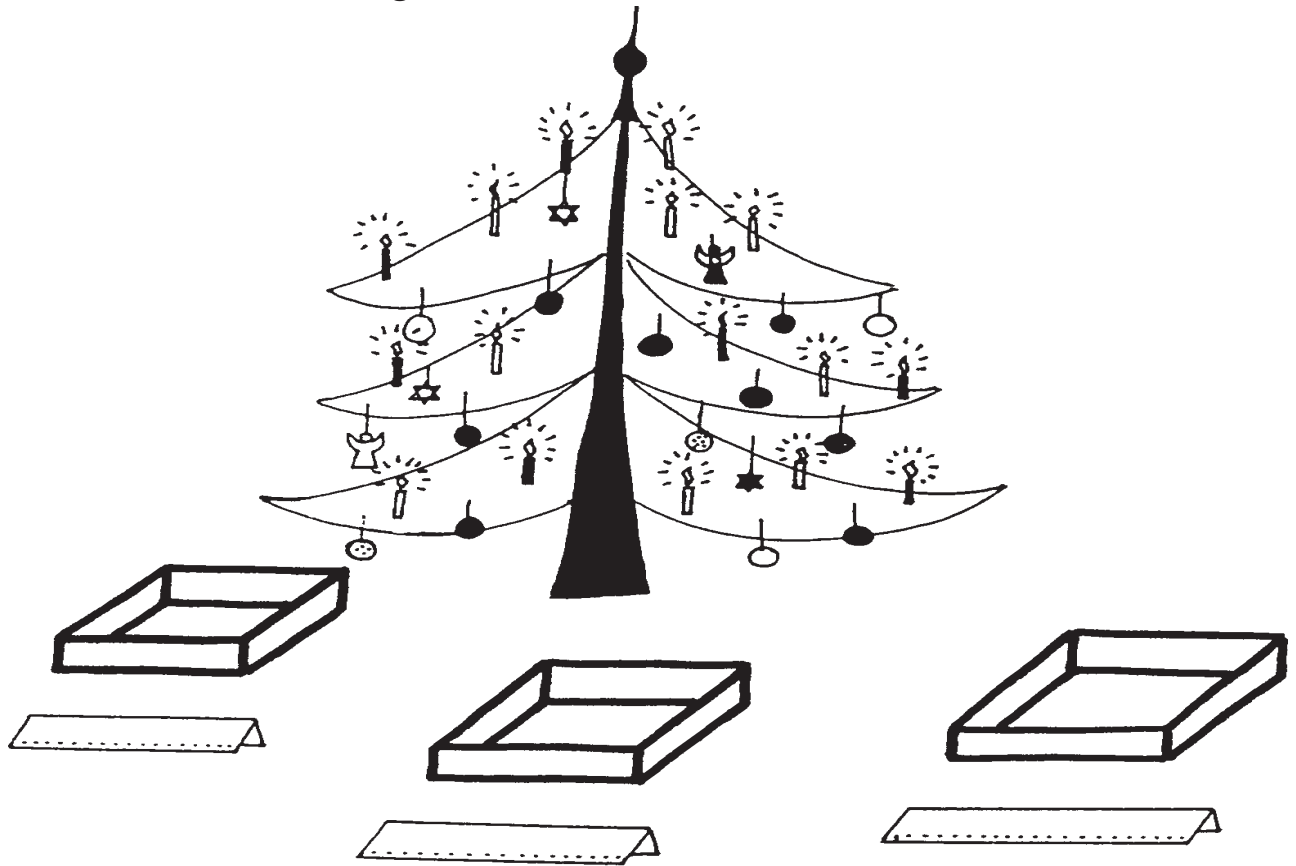
- ☐ 1. Das grüne Zelt steht am Rande.
- ☐ 2. Das Zelt der Gruppe Max steht nicht neben dem gelben Zelt.
- ☐ 3. Ein Zelt hat ein gestreiftes, eines ein getupftes und eines ein Schweizer - Fähnchen.
- ☐ 4. Das rote Zelt steht rechts vom grünen.
- ☐ 5. Das Zelt mit dem gestreiften Fähnchen gehört der Gruppe Heidi.
- ☐ 6. Das Zelt links aussen hat kein getupftes Fähnchen.
- ☐ 7. Das gelbe Zelt gehört der Gruppe Urs.

Male die Drachen aus! Schreibe die Namen in die Rechtecke!  
Zeichne die richtigen Gesichter ein.




- ☐ 1. Die Drachen sind grün, gelb oder blau.
- ☐ 2. Der grüne und der gelbe Drachen fliegen nicht links.
- ☐ 3. Peters Drachen fliegt nicht am Rande.
- ☐ 4. Monikas Drachen ist nicht blau.
- ☐ 5. Der gelbe Drachen fliegt nicht neben dem blauen.
- ☐ 6. Die Drachen haben zwei Augen.
- ☐ 7. Sie haben entweder eine Nase oder einen Mund.
- ☐ 8. Susis Drachen hat einen Mund.
- ☐ 9. Der grüne Drachen hat keine Nase.
- ☐ 10. Der Drachen, der keinen Mund hat, hat eine Nase.

Male die Schachteln richtig an!  
 Zeichne die Geschenke hinein!  
 Schreibe die richtigen Namen auf die Kärtchen!




- ☐ 1. Peters Schachtel liegt nicht in der Mitte.
- ☐ 2. Majas Schachtel liegt rechts von Peters Schachtel.
- ☐ 3. Die Schachtel von Paul ist rot.
- ☐ 4. Die grüne Schachtel liegt nicht neben der roten.
- ☐ 5. Die Schachteln sind grün, rot oder blau.
- ☐ 6. In der roten Schachtel ist ein Auto.
- ☐ 7. Die Schachtel mit dem Ball liegt nicht in der Mitte.
- ☐ 8. In einer Schachtel ist eine Puppe.

Male die Skifahrer und ihre Skis richtig an!  
Setze die richtigen Startnummern in die Kreise!



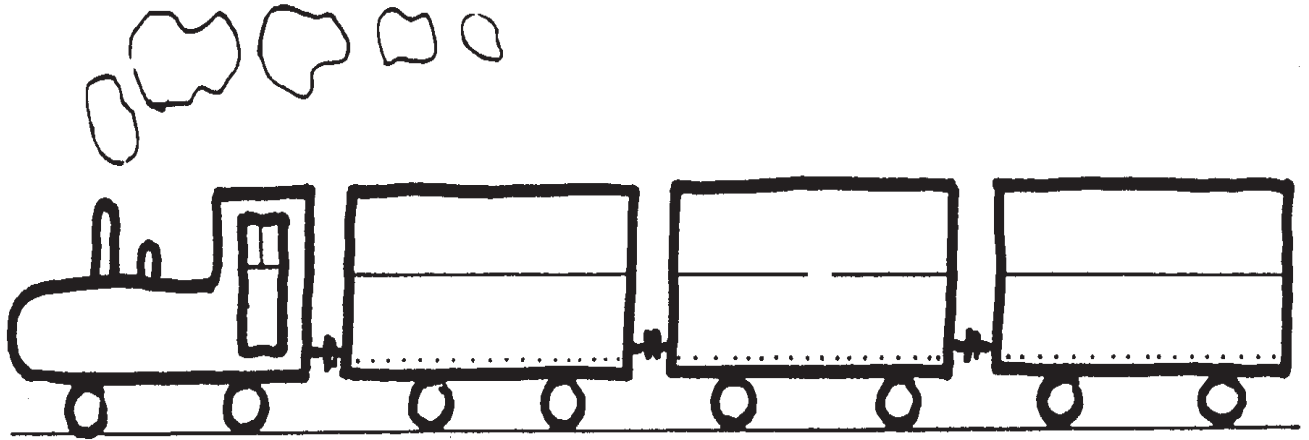
- ☐ 1. Der Fahrer mit dem blauen Anzug steht nicht hinter dem Fahrer mit dem gelben Anzug.
- ☐ 2. Der Fahrer mit dem blauen Anzug steht nicht hinter dem Fahrer mit dem roten Anzug.
- ☐ 3. Die Startnummern der Fahrer sind 12, 5, 9.
- ☐ 4. Der Fahrer mit dem gelben Anzug kommt als letzter an den Skilift.
- ☐ 5. Der Fahrer mit der Startnummer 5 hat gestupfte Skier.
- ☐ 6. Der Fahrer mit der Startnummer 9 sieht die anderen Fahrer nur von hinten..
- ☐ 7. Die Fahrer mit den ungeraden Nummern stehen nicht hintereinander.
- ☐ 8. Die Skis eines Fahrers haben Kreisein.
- ☐ 9. Der Fahrer mit den gestreiften Skis hat nicht die höchste Startnummer.

Male die drei Männer richtig aus!



- ☐ 1. Der Mann mit dem blauen Pullover trägt grüne Hosen.
- ☐ 2. Der Mann mit dem gelben Pullover hat grüne Schuhe an.
- ☐ 3. Der Mann mit dem orangen Pullover hat rote Haare.
- ☐ 4. Der Mann neben dem mit den schwarzen Schuhen hat schwarze Haare.
- ☐ 5. Der Mann mit den grauen Schuhen hat braune Haare.
- ☐ 6. Der Mann, der nicht am Rande steht, trägt einen gelben Pullover.
- ☐ 7. Ein Mann trägt rote Hosen.
- ☐ 8. Der Mann links trägt einen orangen Pullover.
- ☐ 9. Ein Mann am Rande trägt blaue Hosen.
- ☐ 10. Der Mann, der links von dem mit den grünen Schuhen steht, trägt schwarze Schuhe.


Schreibe auf, wie die Wagen heissen!  
Male sie richtig aus und zeichne die Fenster ein.



- ☐ 1. Die drei Wagen heissen: Personenvagen, Speisewagen und Schlafwagen.
- ☐ 2. Der Schlafwagen ist nicht zuhinterst.
- ☐ 3. Der Personenvagen hat fünf Fenster.
- ☐ 4. Der Schlafwagen ist nicht in der Mitte.
- ☐ 5. Der Wagen rechts aussen hat gleich viele Fenster wie der Wagen links aussen.
- ☐ 6. Die Wagen sind grün, rot oder blau.
- ☐ 7. Der grüne Wagen steht nicht hinter dem roten Wagen.
- ☐ 8. Der Schlafwagen hat zwei Fenster weniger als der Personenvagen.
- ☐ 9. Ein Wagen steht zwischen dem grünen und dem blauen Wagen.




Male alle Autos richtig aus und setze die Nummern in die Kreise!  
Bei jedem Auto fehlt etwas. Zeichne es ein!



- ☐ 1. Die Autos sind orange, grün oder blau.
- ☐ 2. Das blaue Auto ist nicht direkt vor oder hinter dem grünen Auto.
- ☐ 3. Das grüne Auto hat keine anderen Autos vor sich.
- ☐ 4. Das Auto in der Mitte hat eine Antenne.
- ☐ 5. Das Auto mit dem Koffer auf dem Dach steht nicht vorn.
- ☐ 6. Ein Auto hat Licht.
- ☐ 7. Die Nummern sind 17, 23, 28 (der Reihe nach).
- ☐ 8. Das Auto mit der geraden Zahl steht nicht hinten.
- ☐ 9. Die Autos haben entweder Antenne, Koffer auf dem Dach oder Licht.

Zeichne die Knöpfe ein. Schreibe die Namen auf die Kärtchen.  
Zeichne ein, was fehlt.



- ☐ 1. Die Schneemänner haben entweder Hut, Nase oder Kappe.
- ☐ 2. Der Schneemann rechts hat keine Kappe.
- ☐ 3. Der Schneemann in der Mitte hat keinen Hut.
- ☐ 4. Der Schneemann links hat eine Nase.
- ☐ 5. Der Schneemann ohne Kopfbedeckung hat drei Knöpfe weniger als die beiden anderen zusammen.
- ☐ 6. Zwei Knöpfe hat der Schneemann, der nicht aussen steht.
- ☐ 7. Karls Schneemann hat zwei Knöpfe mehr als der Schneemann mit der Kappe und steht nicht links aussen.
- ☐ 8. Helens Schneemann steht nicht neben dem von Karl.
- ☐ 9. Die Schneemänner gehören Karl, Helen und Max.

**Findest du die richtigen Namen der Mädchen?**

Sie haben verschiedene Haarfarben und verschiedene Lieblingstiere!

Name	<hr/> <hr/> <hr/>	<hr/> <hr/> <hr/>	<hr/> <hr/> <hr/>	<hr/> <hr/> <hr/>
Haarfarbe	<hr/> <hr/> <hr/>	<hr/> <hr/> <hr/>	<hr/> <hr/> <hr/>	<hr/> <hr/> <hr/>
Tier	<hr/> <hr/> <hr/>	<hr/> <hr/> <hr/>	<hr/> <hr/> <hr/>	<hr/> <hr/> <hr/>

- ☐ 1. Die Schülerin mit den schwarzen Haaren sitzt ganz rechts aussen.
- ☐ 2. Rita sitzt zwischen Irene und Maja.
- ☐ 3. Heidis Haare sind blond.
- ☐ 4. Der Hund gehört nicht dem Mädchen mit den roten Haaren.
- ☐ 5. Neben Rita sitzt das Mädchen mit den braunen Haaren.
- ☐ 6. Majas Lieblingstier kann bellen.
- ☐ 7. Ein Mädchen kauft Futter für seinen Hamster.
- ☐ 8. Das Mädchen mit der Katze ist die vierte von links.
- ☐ 9. Heidi sitzt nicht rechts.
- ☐ 10. Rita besitzt einen Vogel.